# 都　賀　駅

| 図面番号 | 図面名称 | 縮尺 |
|---|---|---|
| 1 | 配置図 | 1：500 |
| 2 | 都賀駅駅舎屋根伏図-1 | 1：250 |
| 3 | 都賀駅駅舎屋根伏図-2 | 1：250 |
| 4 | 都賀駅駅舎屋根伏図-3 | 1：250 |
| 5 | 駅舎屋根詳細図 | 1：20 |
| 6 | JR都賀駅連絡通路屋根詳細図 | 1：20 |

# 配置図

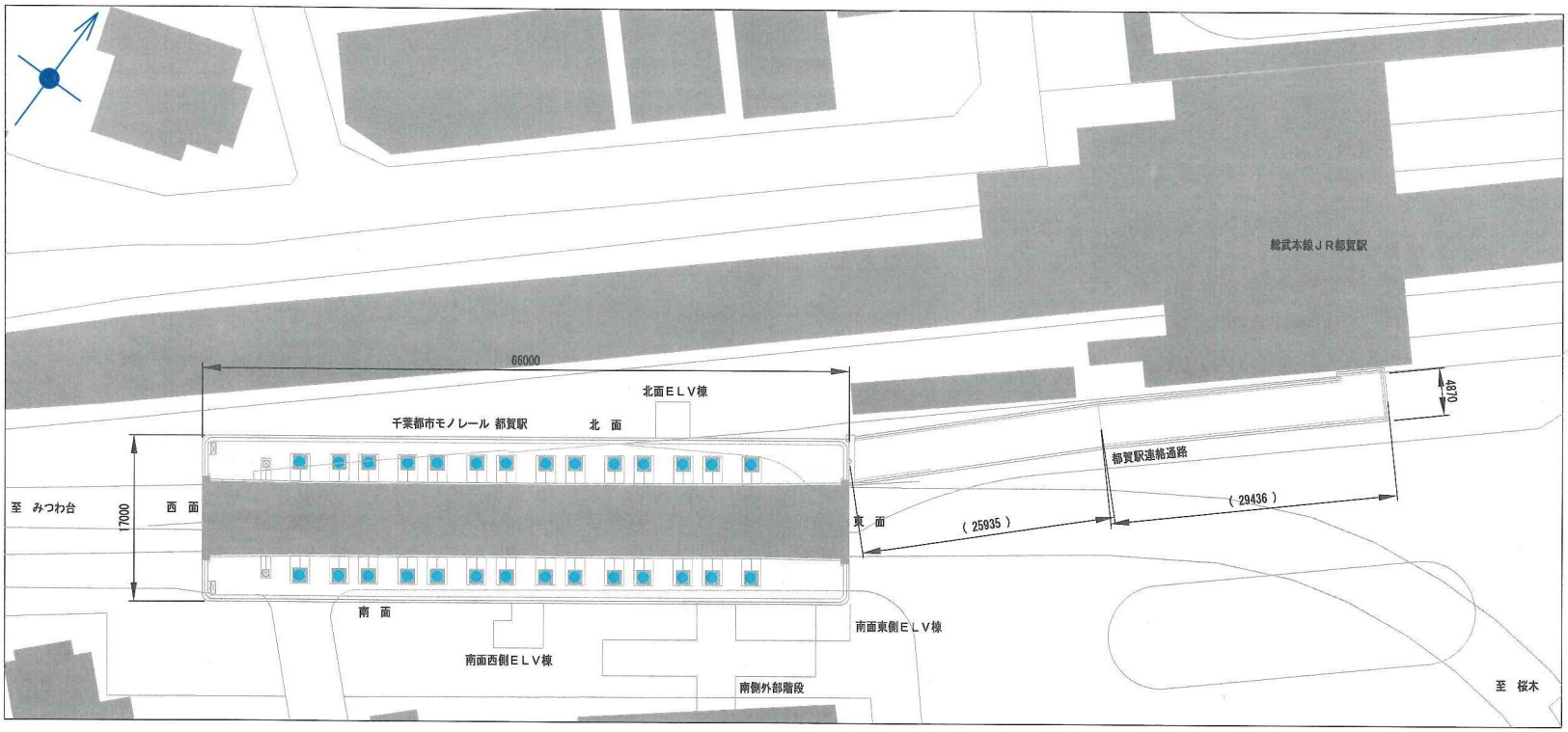


全景（東面）

| | | | | | | | | | | | | | | | | |
|---|---|---|---|---|---|---|---|---|---|---|---|---|---|---|---|---|
| | 6444 | | | 千葉都市モノレール株式会社 | | 管理 | 照査 | 担当 | 工事名称 | | 図面名称 | 配置図 | 作成 | | 整理番号 | |
| | | | | | | | | | 工事箇所 | | | | 縮尺 | 1/500 (A3) | 図面番号 | 1/6 |

# 都賀駅駅舎屋根伏図－１

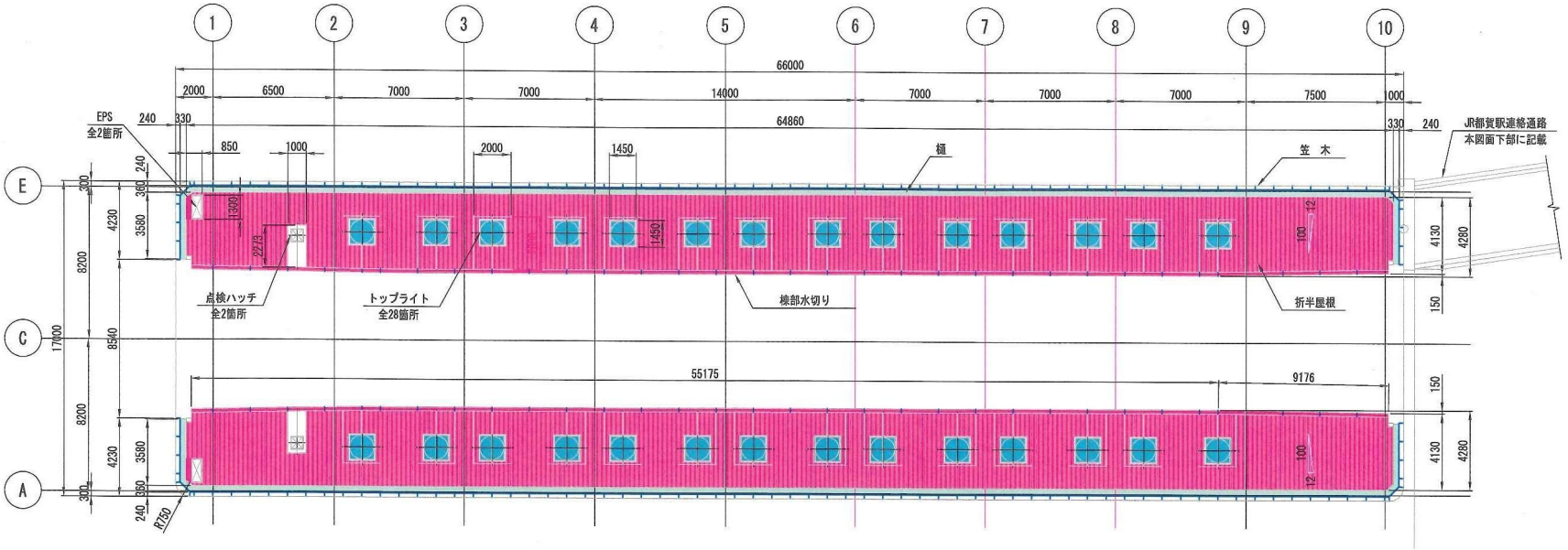


※1：樋の塗膜防水の仕様については、トップコート塗替えを実施すること。
※2：図面に記載のないシーリング材については、変性シリコン系（MS-2）とする。
※3：図面に記載のない塗料または防水材の塗布量については、発注者と協議することとする。
※4：折板屋根の腐食部または欠損部の補修について、監督員と協議すること。

## 凡　例

| 表　示 | 防 水 仕 様 |
|---|---|
| | 屋根補修 |
| | 塗膜防水 |
| | シーリング打替え |
| | FRP防水 |

| | | | | | | | | | | | | | | | |
|---|---|---|---|---|---|---|---|---|---|---|---|---|---|---|---|
| | | | 千葉都市モノレール株式会社 | | 管理 | 照査 | 担当 | 工事名称 | | 図面名称 | 都賀駅駅舎屋根伏図－１ | 日付 | | 設計番号 | |
| | | | | | | | | 工事箇所 | | | | 縮尺 | 1/500 (A3) | 図面番号 | 2/6 |

# 都賀駅駅舎屋根伏図－2

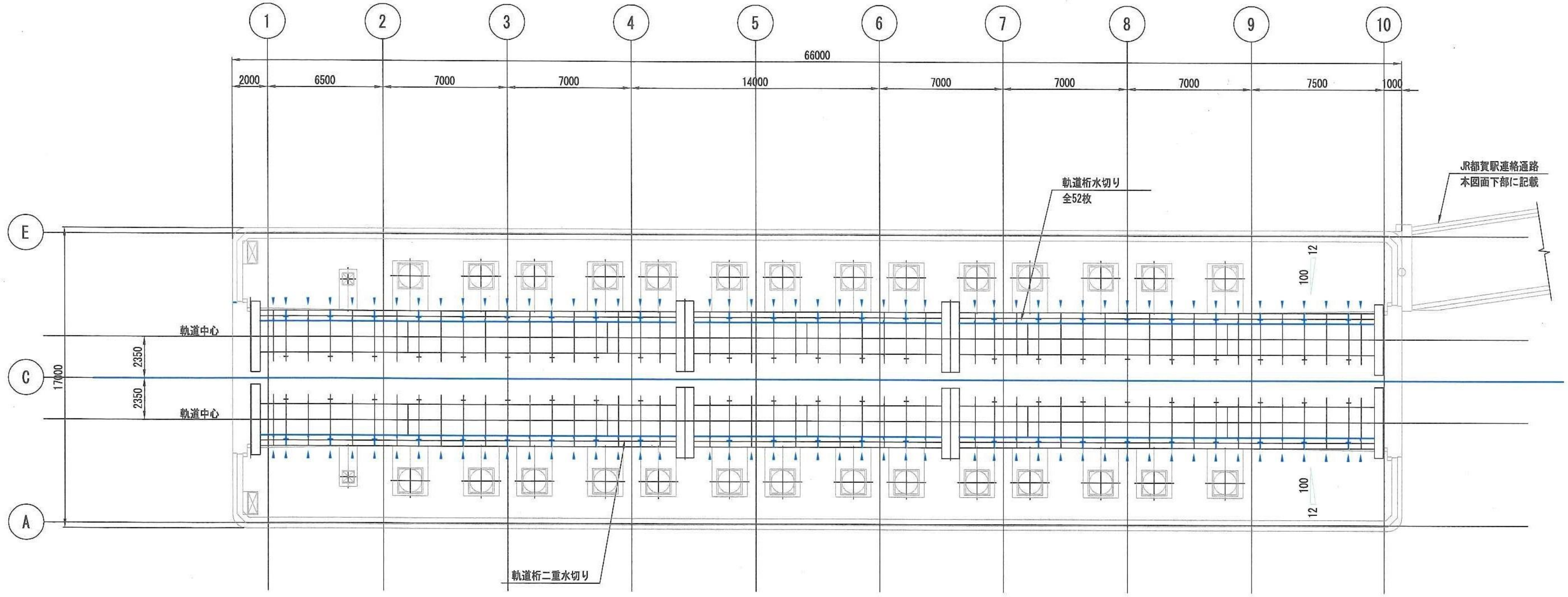


凡　例

| 表　示 | 防水仕様 |
| --- | --- |
| （青線） | シーリング打替え |

※1：樋の塗膜防水の仕様については、トップコート塗替えを実施すること。
※2：図面に記載のないシーリング材については、変性シリコン系（MS-2）とする。
※3：図面に記載のない塗料または防水材の塗布量については、発注者と協議することとする。
※4：折板屋根の腐食部または欠損部の補修について、監督員と協議すること。

| | | | | | | | | |
| --- | --- | --- | --- | --- | --- | --- | --- | --- |
| 千葉都市モノレール株式会社 | 管理 | 照査 | 担当 | 工事名称 | | 図面名称 | 都賀駅駅舎屋根伏図－2 | 日付 | | 整理番号 | |
| | | | | 工事箇所 | | | | 縮尺 | 1/500 (A3) | 図面番号 | 3/6 |

# 都賀駅駅舎屋根伏図－３

（JR都賀駅連絡通路）

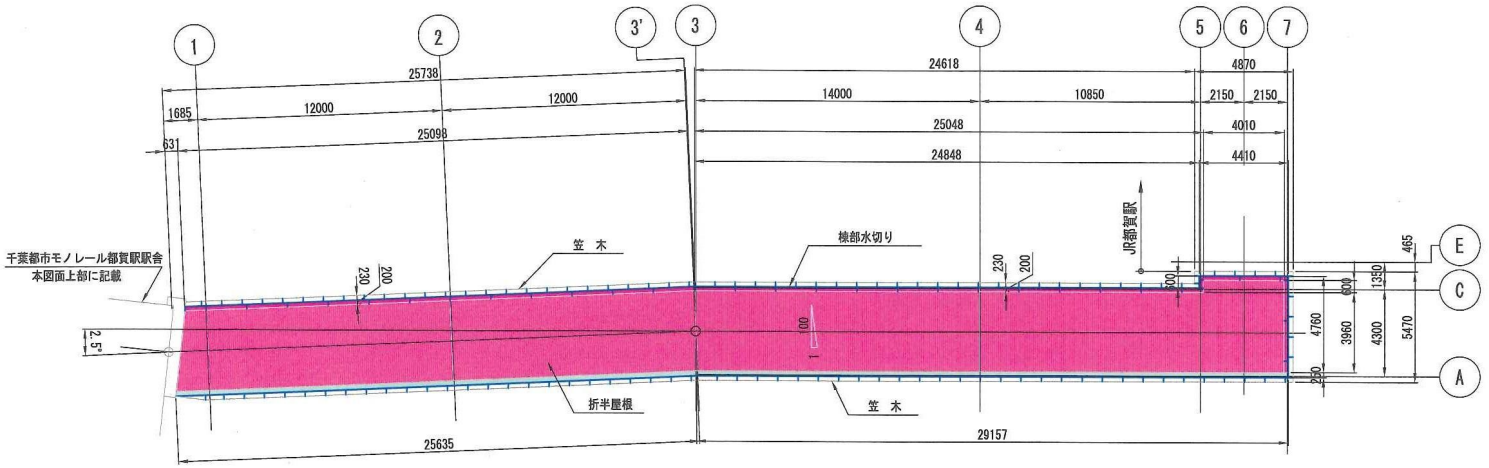


※1：樋の塗膜防水の仕様については、トップコート塗替えを実施すること。
※2：図面に記載のないシーリング材については、変性シリコン系（MS-2）とする。
※3：図面に記載のない塗料または防水材の塗布量については、発注者と協議することとする。
※4：折板屋根の腐食部または欠損部の補修について、監督員と協議すること。

凡　例

| 表　示 | 防 水 仕 様 |
|---|---|
| | 屋根補修 |
| | 塗膜防水 |
| | シーリング打替え |
| | FRP防水 |
| | 化粧鋼板撤去＋塗替塗装 |

| | | | | | | | | | | | | | | | |
|---|---|---|---|---|---|---|---|---|---|---|---|---|---|---|---|
| | | | 千葉都市モノレール株式会社 | | 管 理 | 照 査 | 担 当 | 工事名称 | | 図面名称 | 都賀駅駅舎屋根伏図－１ | 作図 | | 整理番号 | |
| | | | | | | | | 工事箇所 | | | | 縮尺 | 1/500 (A3) | 図番 | 4/6 |

# 駅舎屋根詳細図(S=1/20)

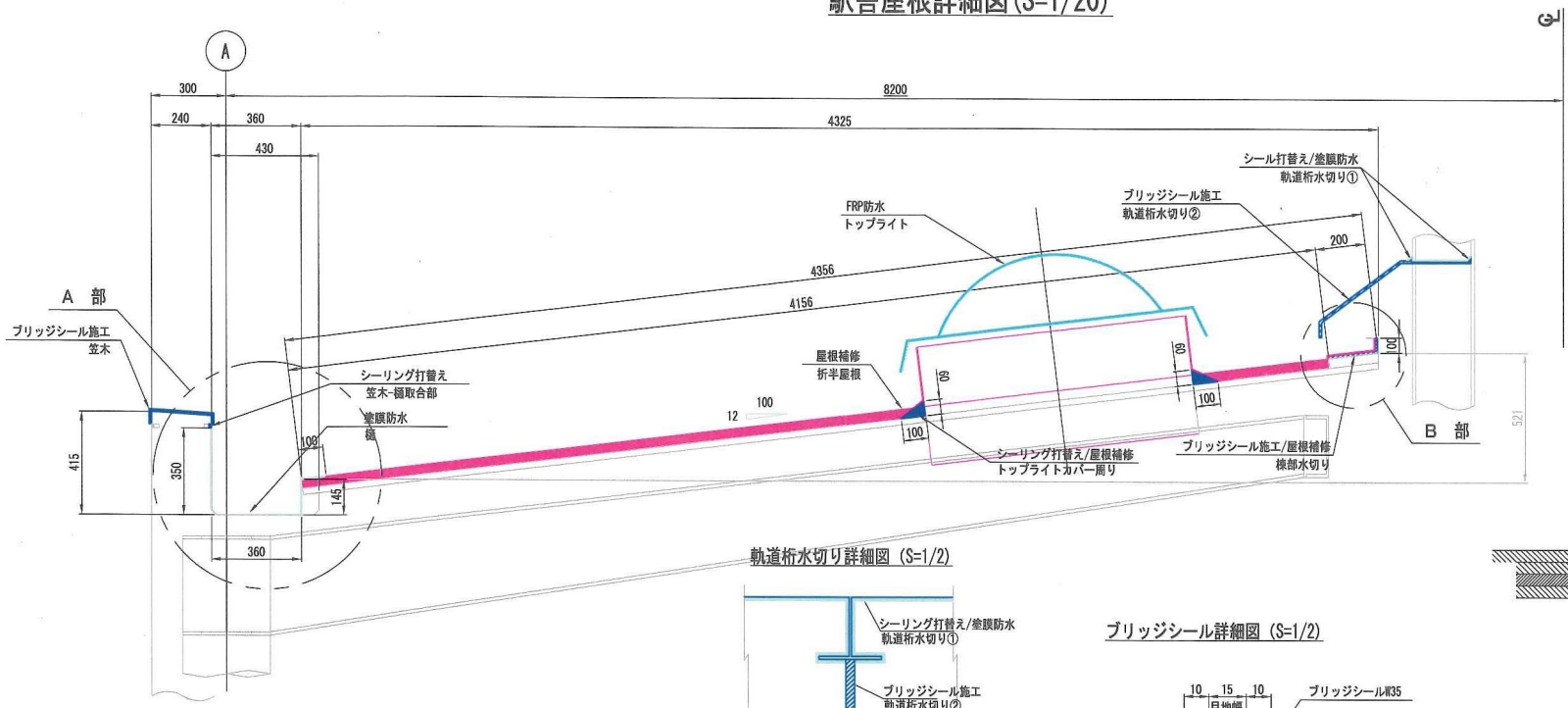


## FRP防水仕様
(トップライト)

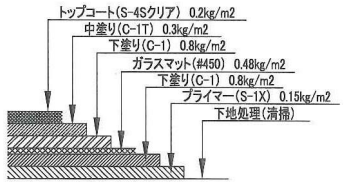


## 折板屋根補修仕様(参考)
(折板屋根等)

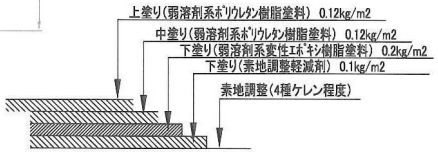


## 軌道桁水切り詳細図 (S=1/2)

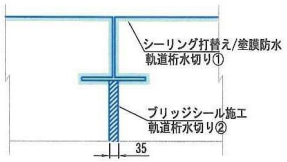


## ブリッジシール詳細図 (S=1/2)

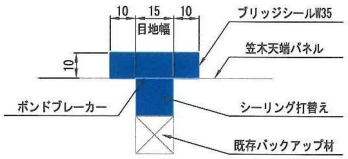


## EPS部詳細図 (S=1/50)

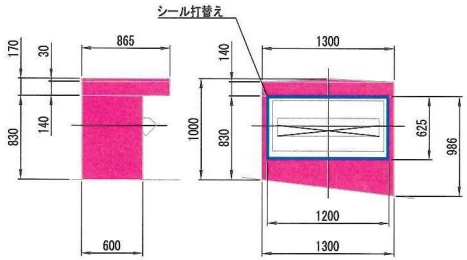


## A部詳細図 (S=1/10)

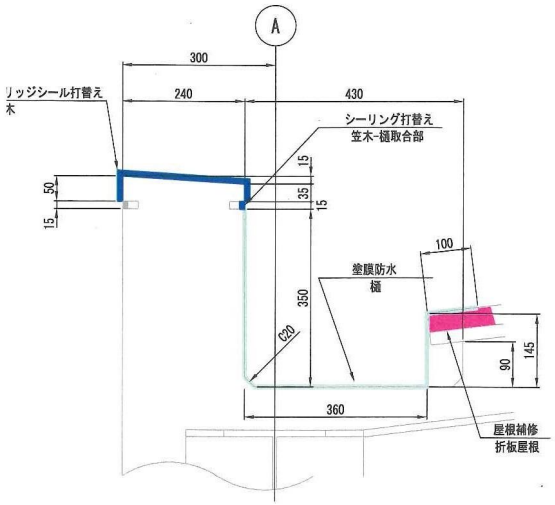


## B部詳細図 (S=1/10)

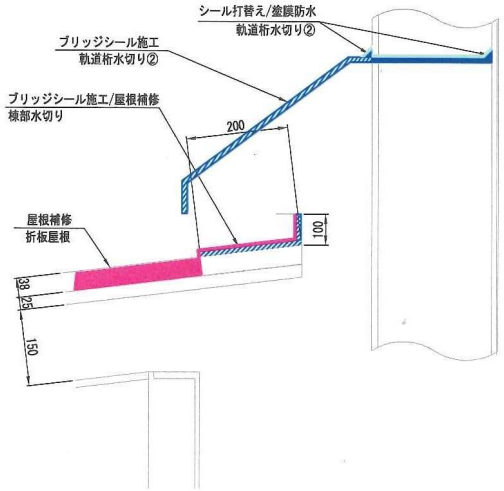


## トップライト詳細図 (S=1/100)

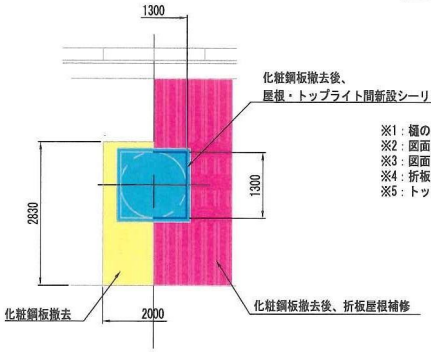


※1:樋の塗膜防水の仕様については、トップコート塗替えを実施すること。
※2:図面に記載のないシーリング材については、変性シリコン系(MS-2)とする。
※3:図面に記載のない塗料または防水材の塗布量については、発注者と協議することとする。
※4:折板屋根の腐食部または欠損部の補修について、監督員と協議すること。
※5:トップライトカバーの既存付属カバーは撤去し、処分すること。また新設しないこと。

### 凡 例

| 表 示 | 防 水 仕 様 |
|---|---|
| | 屋根補修 |
| | 塗膜防水 |
| | シーリング打替え |
| | FRP防水 |
| | トップライトカバー撤去 |

| | | | | | | | | | | | | | | | |
|---|---|---|---|---|---|---|---|---|---|---|---|---|---|---|---|
| | | | 千葉都市モノレール株式会社 | | 管理 | 照査 | 担当 | 工事名称 | | 図面名称 | 駅舎屋根詳細図 | 作成年月 | | 設計者名 | |
| | | | | | | | | 工事箇所 | | | | 縮尺 | 1/20 (A3) | 図面番号 | 5/6 |

# JR都賀駅連絡通路屋根詳細図

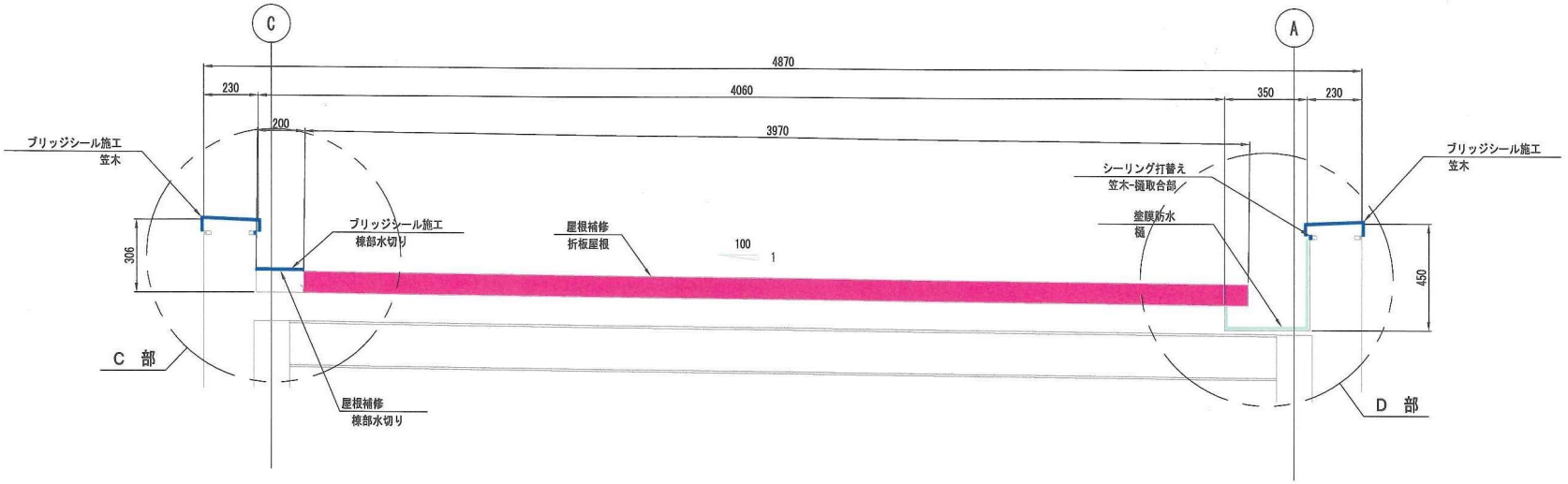


C部詳細図 (S=1/10)

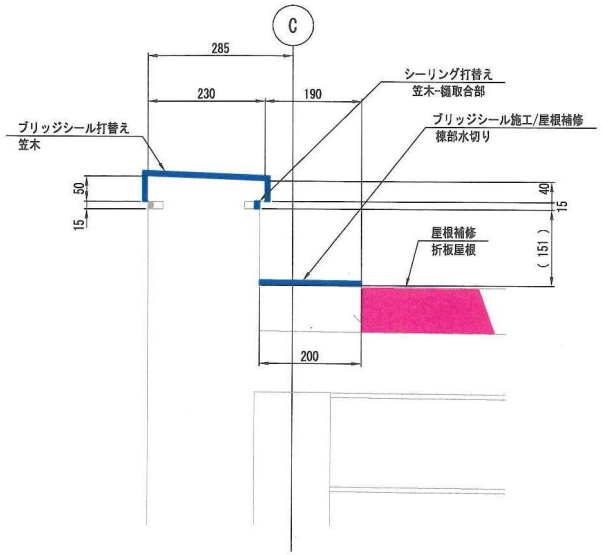


D部詳細図 (S=1/10)

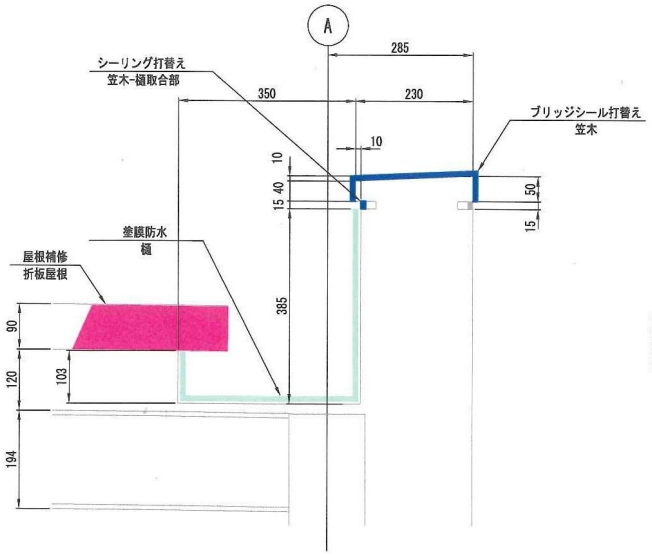


※1：樋の塗膜防水の仕様については、トップコート塗替えを実施すること。
※2：図面に記載のないシーリング材については、変性シリコン系（MS-2）とする。
※3：図面に記載のない塗料または防水材の塗布量については、発注者と協議することとする。
※4：折板屋根の腐食部または欠損部の補修について、監督員と協議すること。

凡　例

| 表　示 | 防 水 仕 様 |
|---|---|
| | 屋根補修 |
| | 塗膜防水 |
| | シーリング打替え |

| | | | | | | | | | | | |
|---|---|---|---|---|---|---|---|---|---|---|---|
| | | 千葉都市モノレール株式会社 | 管理 | 照査 | 担当 | 工事名称 | | 図面名称 | JR都賀駅連絡通路屋根詳細図 | 日付 | 監督印 |
| | | | | | | 工事箇所 | | | | 縮尺 1/20 (A3) | 図面番号 6/6 |

# 動物公園駅

| 図面番号 | 図面名称 | 縮尺 |
|---|---|---|
| 1 | 配置図 | 1：500 |
| 2 | 動物公園駅駅舎屋根伏図-1 | 1：250 |
| 3 | 動物公園駅駅舎屋根伏図-2 | 1：250 |
| 4 | 駅舎屋根詳細図 | 1：20 |
| 5 | 南側外階段詳細図-1 | 1：100 |
| 6 | 南側外階段詳細図-2 | 1：50 |
| 7 | 南側外階段足場仮設図 | 1：100 |

# 配置図

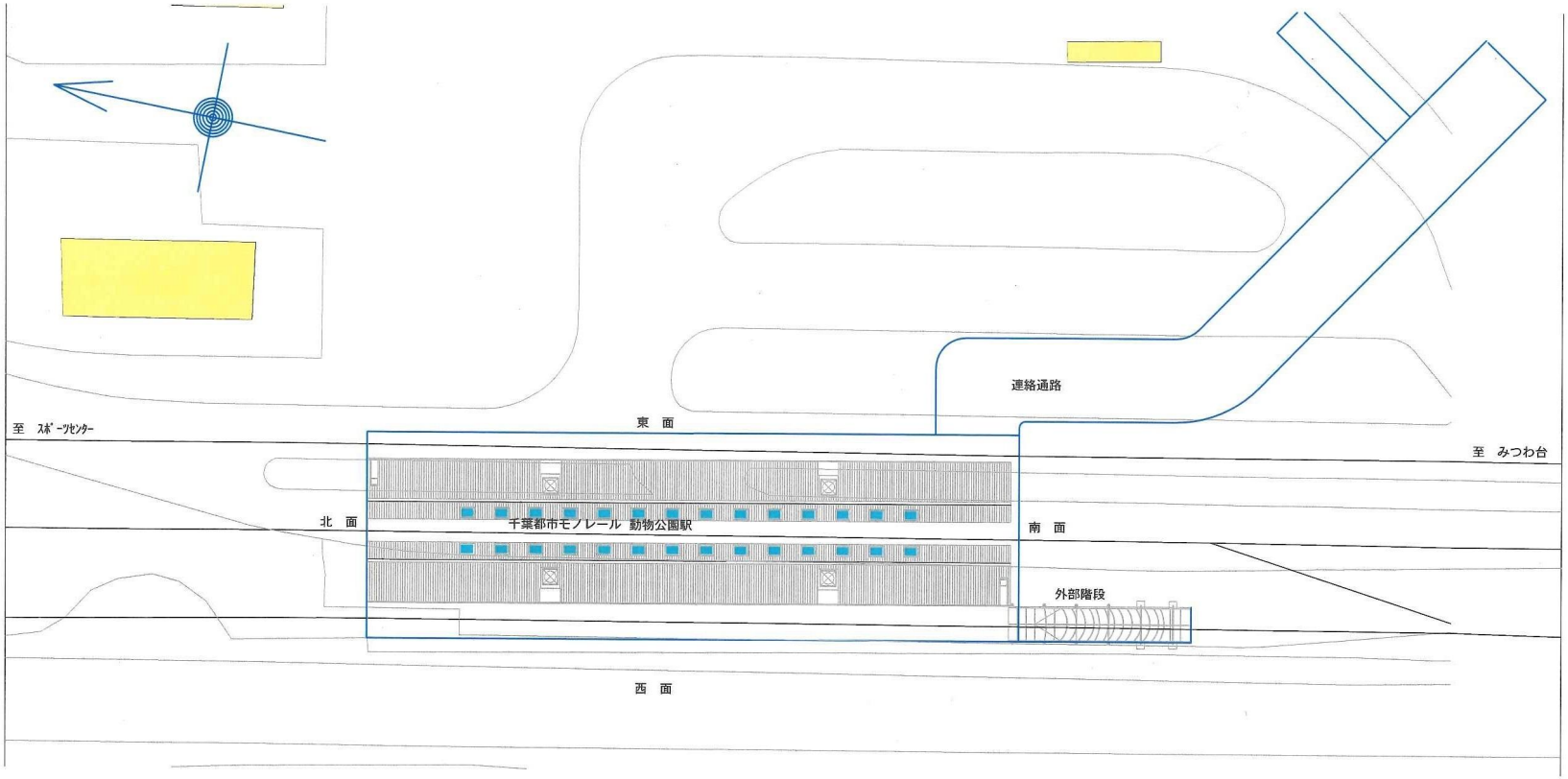


全景（南東面）

南側外階段



| | | | | | | | | | | | | | | | |
|---|---|---|---|---|---|---|---|---|---|---|---|---|---|---|---|
| | 改訂 | | | 千葉都市モノレール株式会社 | | 管理 | 照査 | 担当 | 工事名称 | | 図面名称 | 配置図 | 日付 | | 整理番号 | |
| | | | | | | | | | 工事箇所 | | | | 縮尺 | 1/500 (A3) | 図面番号 | 1/7 |

# 動物公園駅駅舎屋根伏図－１

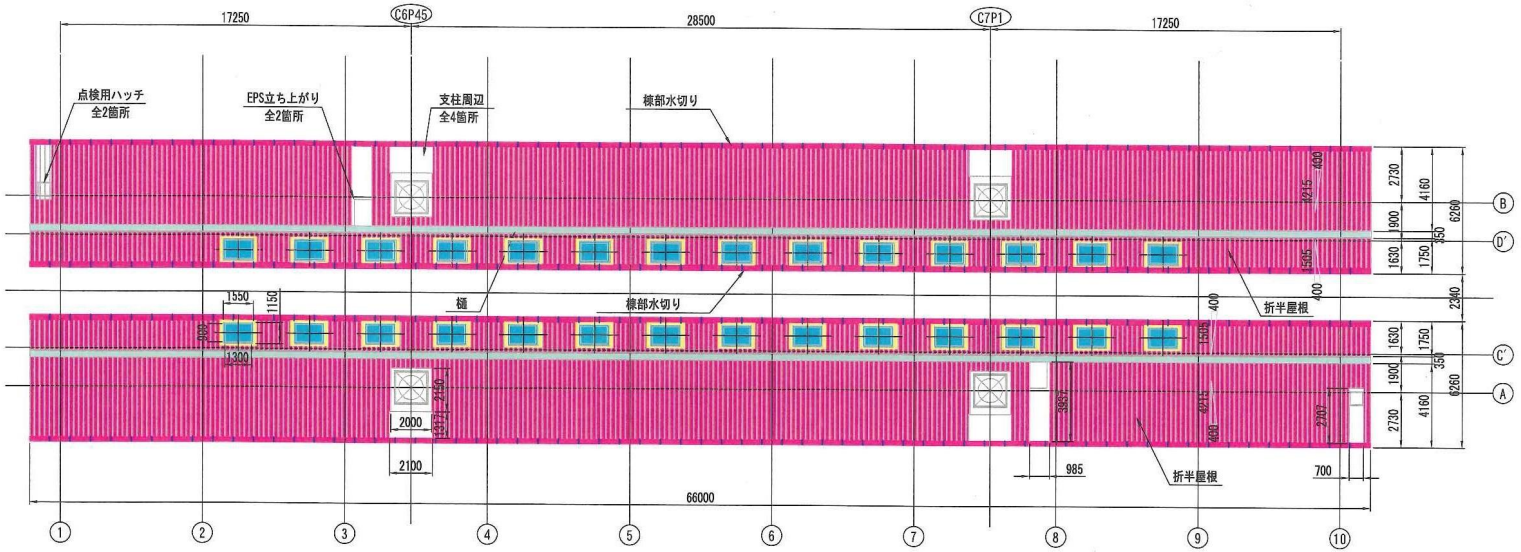


## 南側外部階段

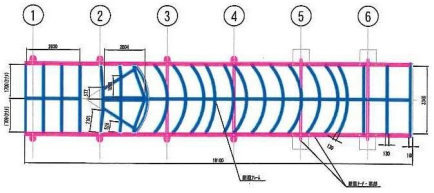


凡　例

| 表　示 | 防　水　仕　様 |
|---|---|
| | 屋根補修 |
| | 塗膜防水 |
| | シーリング打替え |
| | FRP防水 |

※1：建築限界に抵触する恐れのある作業について、夜間線路閉鎖の上、実施すること。
※2：図面に記載のないシーリング材については、変性シリコン系（MS-2）とする。
※3：図面に記載のない塗料または防水材の塗布量については、発注者と協議することとする。
※4：折板屋根の腐食部または欠損部の補修について、監督員と協議すること。

| | | | | | | | | | | | | | | | | | | | | | |
|---|---|---|---|---|---|---|---|---|---|---|---|---|---|---|---|---|---|---|---|---|---|
| | 千葉都市モノレール株式会社 | 管理 | 用地 | 担当 | 工事名称 | | 図面名称 | 動物公園駅駅舎屋根伏図-1 | 日付 | | 図番号 | |
| | | | | | 工事箇所 | | | | 縮尺 | 1/250 (A3) | 図番号 | 2/7 |

# 動物公園駅駅舎屋根伏図－２

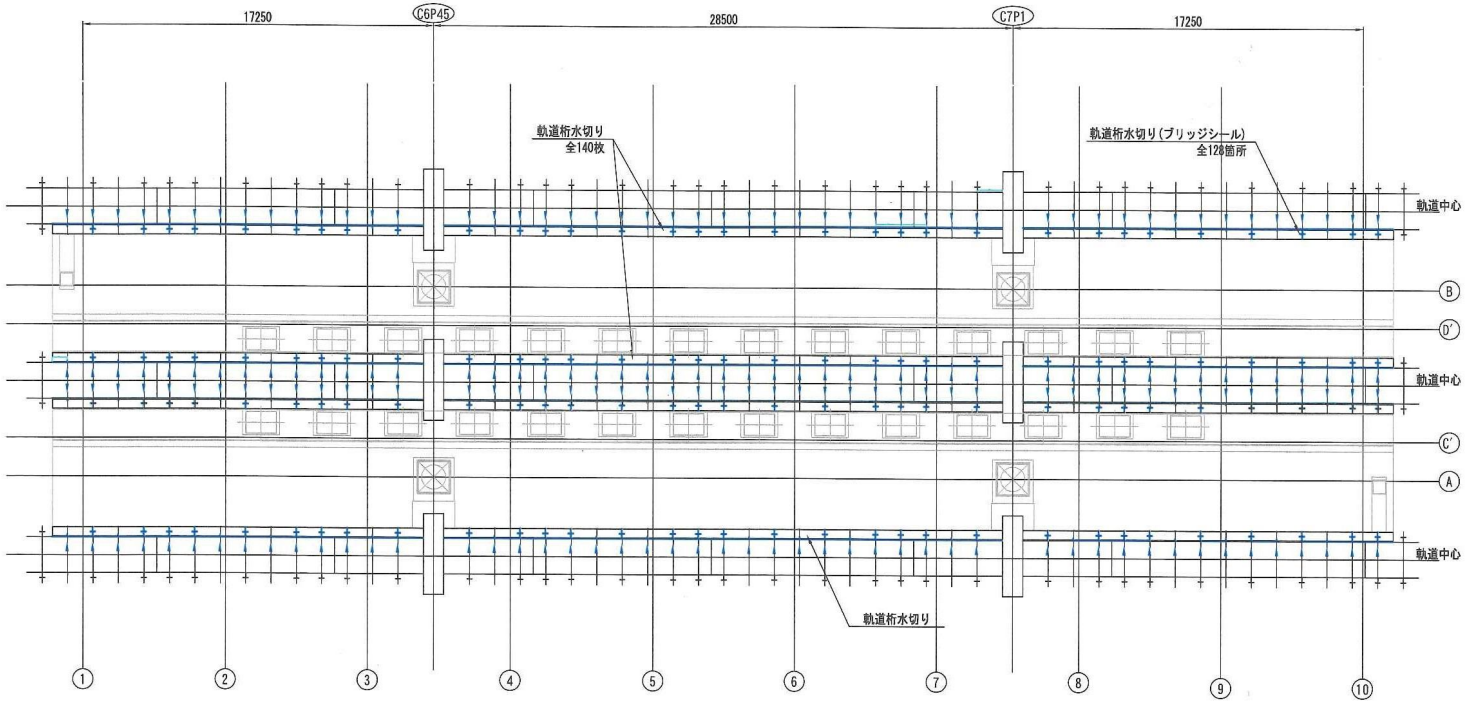


凡　例

| 表　示 | 仕　様 |
|---|---|
| ——— | シーリング打替え |

※1：建築限界に抵触する恐れのある作業について、夜間線路閉鎖の上、実施すること。
※2：図面に記載のないシーリング材については、変性シリコン系（MS-2）とする。
※3：図面に記載のない塗料または防水材の塗布量については、発注者と協議することとする。
※4：折板屋根の腐食部または欠損部の補修について、監督員と協議すること。

| | | | | | | | | | | | | | | | | |
|---|---|---|---|---|---|---|---|---|---|---|---|---|---|---|---|---|
| | 改訂 | | | 千葉都市モノレール株式会社 | | 管理 | 照査 | 担当 | 工事名称 | | 図面名称 | 動物公園駅駅舎屋根伏図-2 | 日付 | | 整理番号 | |
| | | | | | | | | | 工事箇所 | | | | 縮尺 | 1/250 (A3) | 図面番号 | 3/7 |

# 駅舎屋根詳細図

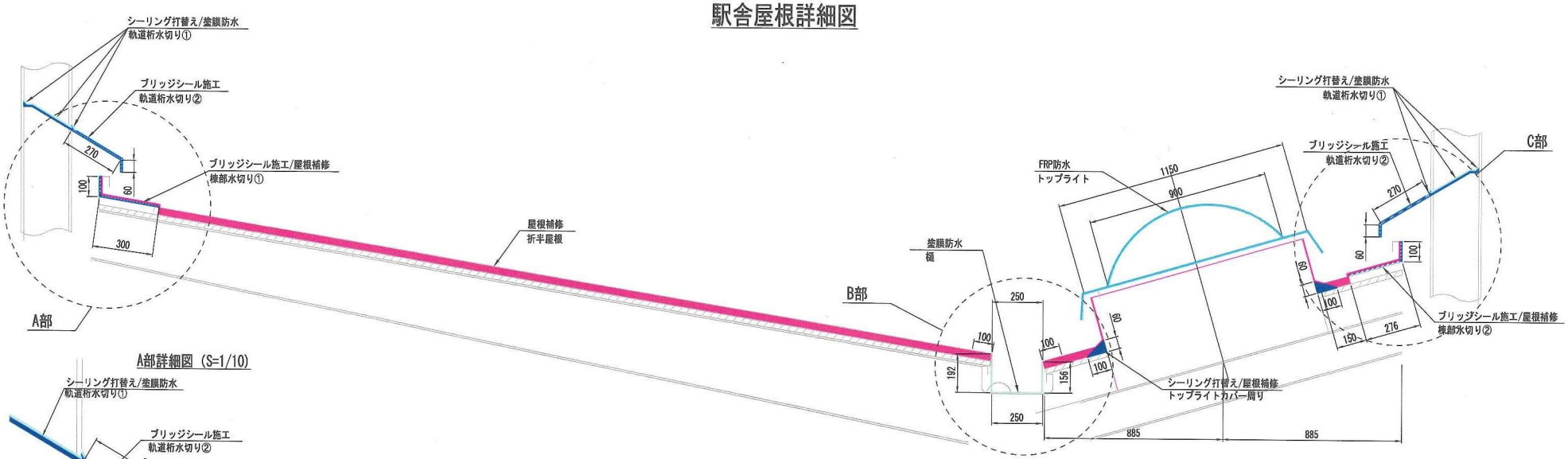


## A部詳細図 (S=1/10)

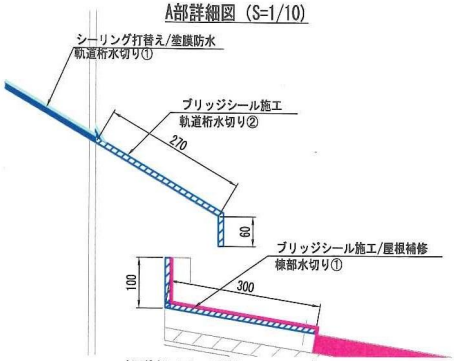


## 軌道桁水切り詳細図 (S=1/10)

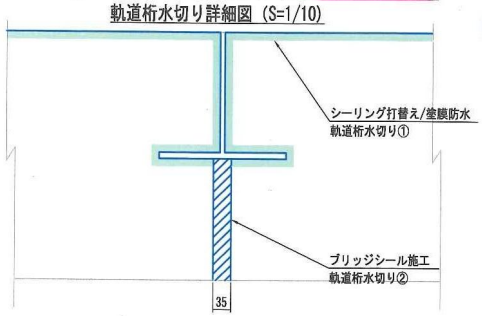


## B部詳細図 (S=1/10)

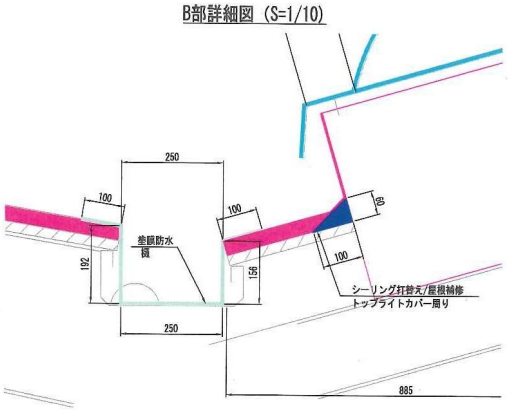


## C部詳細図 (S=1/10)

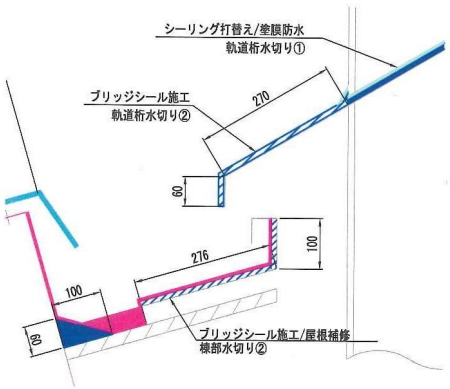


## トップライト詳細図 (S=1/100)

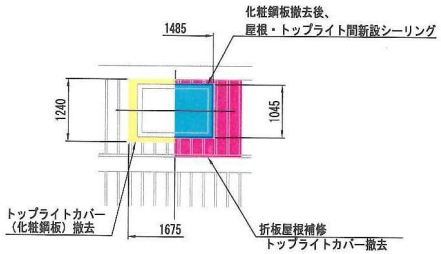


※1：建築限界に抵触する恐れのある作業について、夜間線路閉鎖の上、実施すること。
※2：図面に記載のないシーリング材については、変性シリコン系（MS-2）とする。
※3：図面に記載のない塗料または防水材の塗布量については、発注者と協議することとする。
※4：折板屋根の腐食部または欠損部の補修について、監督員と協議すること。
※5：トップライトカバーの既存付属カバーは撤去し、処分すること。また新設しないこと。

## 塗膜防水仕様
(外階段目地)

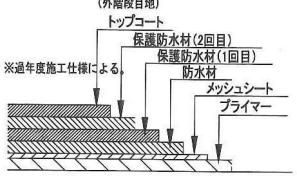


## 折板屋根補修仕様（参考）

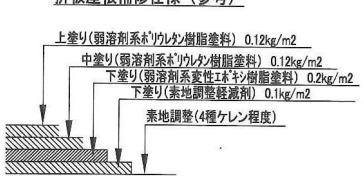


## FRP防水仕様（参考）
(トップライト)

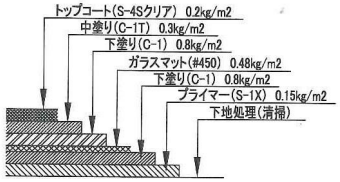


## ＥＰＳ部詳細図 (S=1/50)

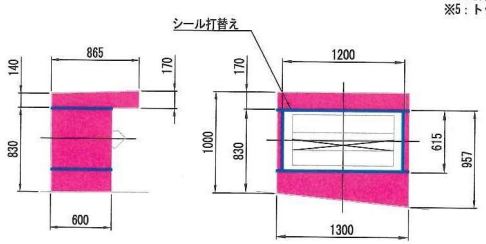


## 凡　例

| 表　示 | 仕　様 |
|---|---|
| | 屋根補修 |
| | 塗膜防水 |
| | FRP防水 |
| | トップライトカバー撤去 |
| | シーリング打替え |

| | | | | | | | | | |
|---|---|---|---|---|---|---|---|---|---|
| | | 千葉都市モノレール株式会社 | 管理 | 照査 | 起案 | 工事名称 | | 図面名称 | 駅舎屋根詳細図 |
| | | | | | | 工事箇所 | | 尺度 | 1/20 (A3) |
| | | | | | | | | 図面番号 | 4/7 |

# 南側外階段詳細図－１

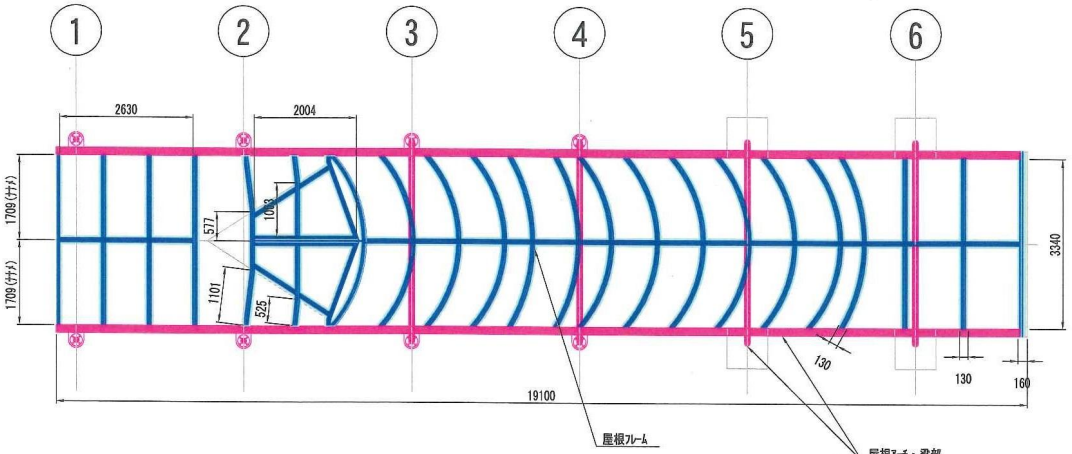


## a部詳細（S＝1/50）

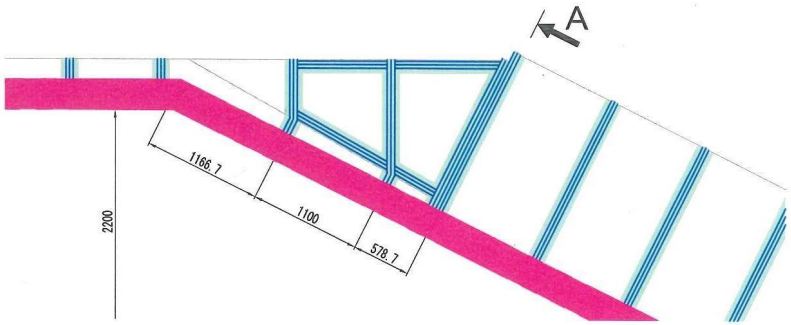


## 矢視Ｂ－

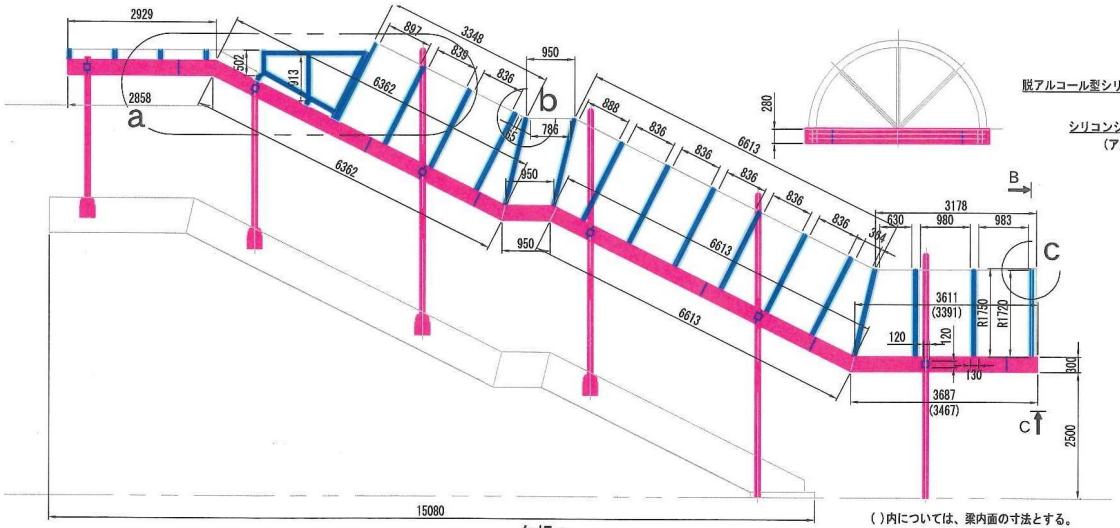


( )内については、梁内面の寸法とする。

## 矢視Ｃ－

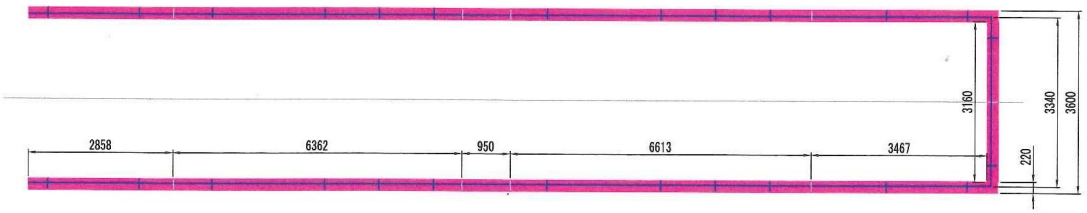


## c部詳細図（S＝1/5）

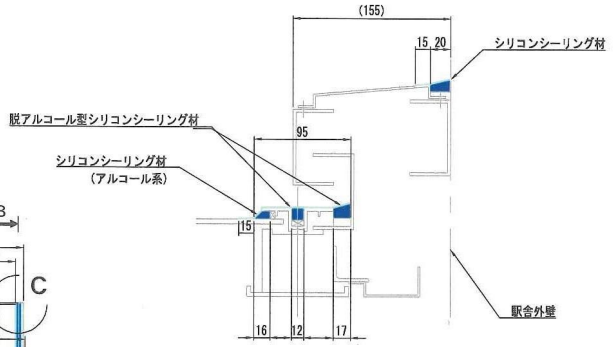


## 矢視Ａ－

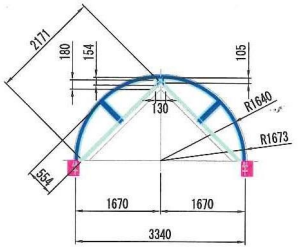


## 化粧破風詳細図

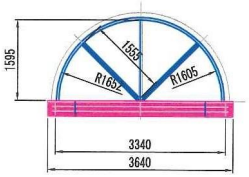


## b部詳細図（S＝1/5）

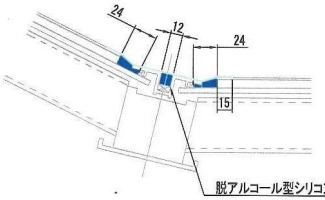


※1：建築限界に抵触する恐れのある作業について、夜間線路閉鎖の上、実施すること。
※2：図面に記載のないシーリング材については、変性シリコン系（MS-2）とする。
※3：図面に記載のない塗料または防水材の塗布量については、発注者と協議することとする。
※4：折板屋根の腐食部または欠損部の補修について、監督員と協議すること。

## 凡　例

| 表　示 | 仕　様 |
|---|---|
| | 屋根補修 |
| | 塗膜防水 |
| | シーリング打替え |

| | | | | | | | | | | | |
|---|---|---|---|---|---|---|---|---|---|---|---|
| | | | 千葉都市モノレール株式会社 | 管理 | 関係 | 担当 | 工事名称 | | 図面名称 | 南側外階段詳細図－１ | 5/7 |
| | | | | | | | 工事箇所 | | | 1/100 (A3) | |

# 南側外階段詳細図－２

## 断面図（階段下部）

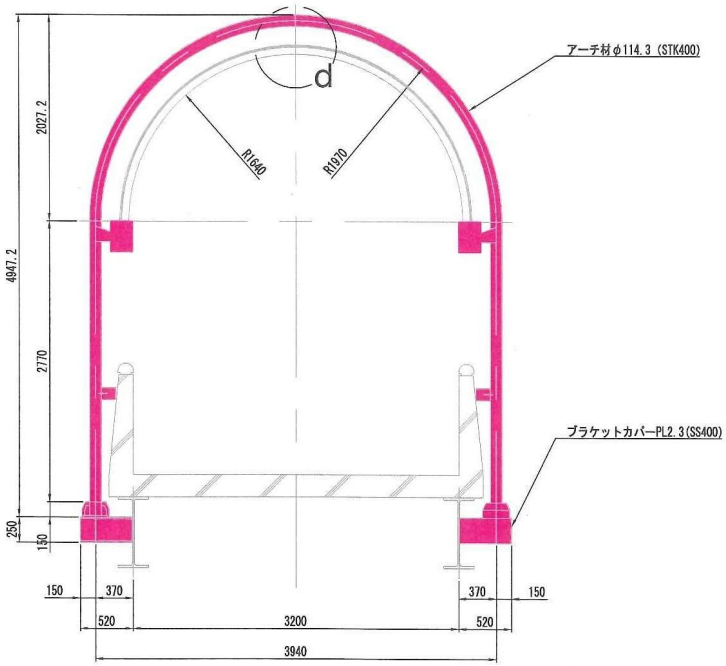


## 断面図（階段下部）

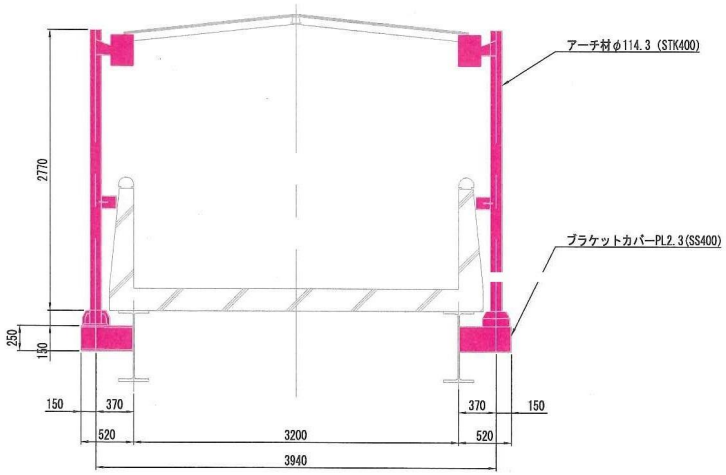


## d部詳細（S＝1/5）

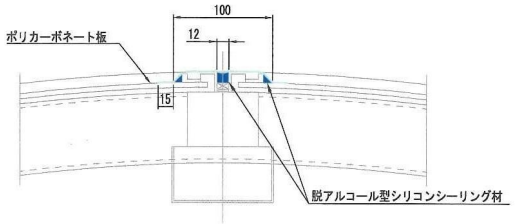


## 塗膜防水仕様

（外階段目地）

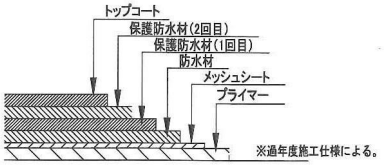


※過年度施工仕様による。

## 折板屋根補修仕様（参考）

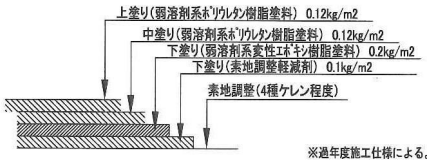


※過年度施工仕様による。

※1：建築限界に抵触する恐れのある作業について、夜間線路閉鎖の上、実施すること。
※2：図面に記載のないシーリング材については、変性シリコン系（MS-2）とする。
※3：図面に記載のない塗料または防水材の塗布量については、発注者と協議することとする。
※4：折板屋根の腐食部または欠損部の補修について、監督員と協議すること。

凡　例

| 表　示 | 仕　様 |
|---|---|
| | 屋根補修 |
| | 塗膜防水 |
| | シーリング打替え |

| | | | | | | | | | | | | | | | | |
|---|---|---|---|---|---|---|---|---|---|---|---|---|---|---|---|---|
| | | | | 千葉都市モノレール株式会社 | | 管理 | 照査 | 担当 | 工事名称 | | 図面名称 | 南側外階段詳細図－２ | 日付 | | 製図番号 | |
| | | | | | | | | | 工事箇所 | | | | 縮尺 | 1/50 (A3) | 図面番号 | 6/7 |

# 南側外階段足場仮設図（参考図）

平面図（S＝1/100）

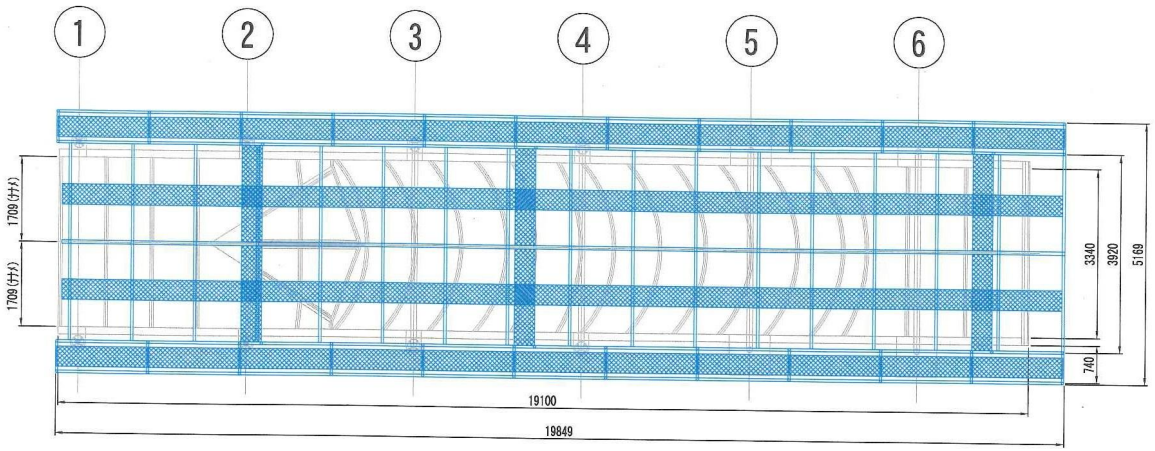


側面図（S＝1/100）

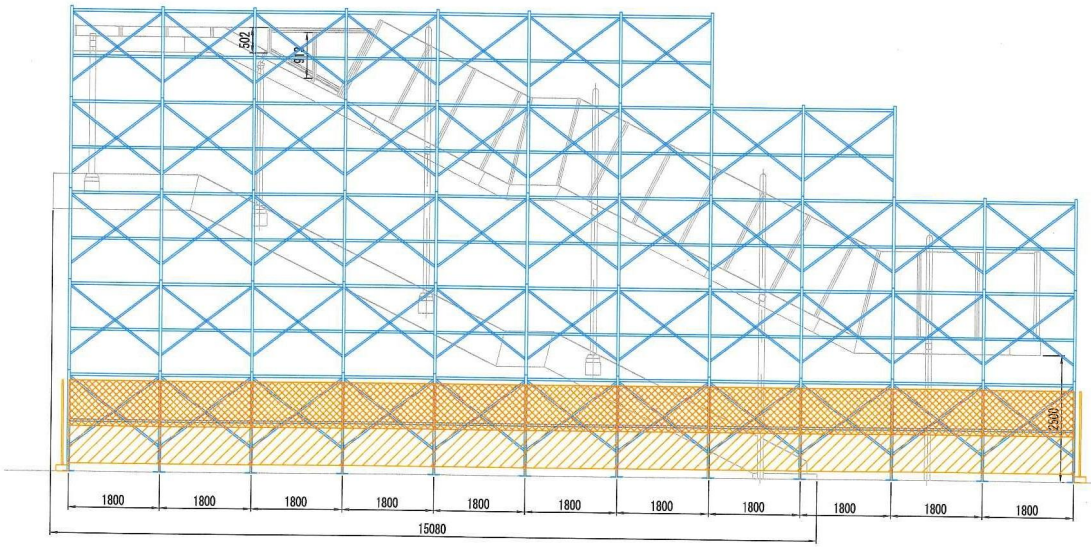


断面図（S＝1/100）

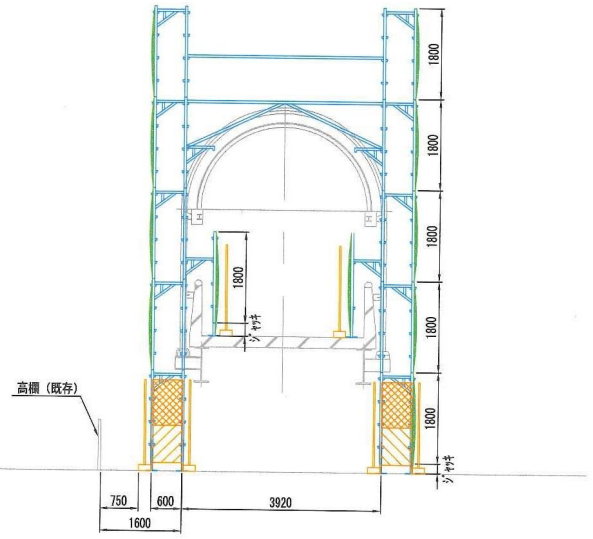


※1：建築限界に抵触および利用者に被害を与える恐れがある場合は、夜間作業とする。
※2：足場仮設について、通行者の支障にならないよう、また第三者被害が発生しないように仮設、養生を施すこと。

凡　例

| 表　示 | 仕　様 |
|---|---|
| | 足場仮設材 |
| | 養生シート |

| | | | | | | | | | | | | | | | | | |
|---|---|---|---|---|---|---|---|---|---|---|---|---|---|---|---|---|---|
| | A4A | | 千葉都市モノレール株式会社 | | 管理 | 周査 | 担当 | 工事名称 | | 図面名称 | 南側外階段足場仮設図 | 日付 | | 図番号 | 7/7 |
| | | | | | | | | 工事箇所 | | | | 尺度 | 1/100 (A3) | | |