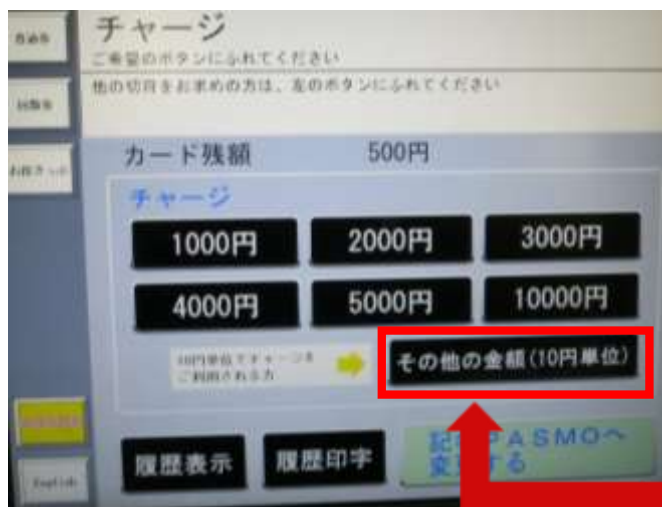
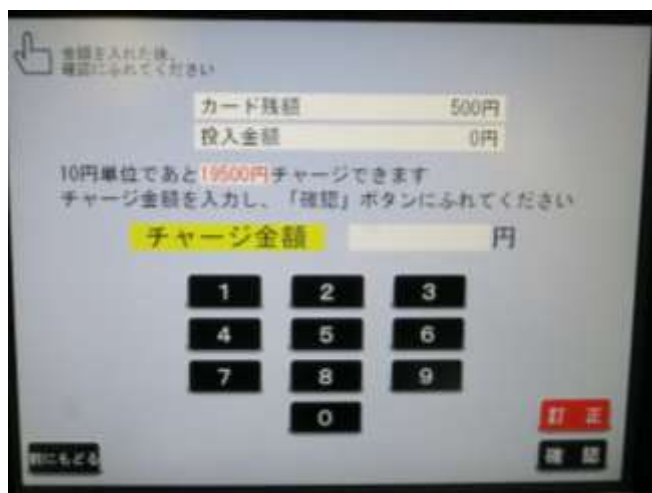


PASMO・Suica チャージ方法のご案内



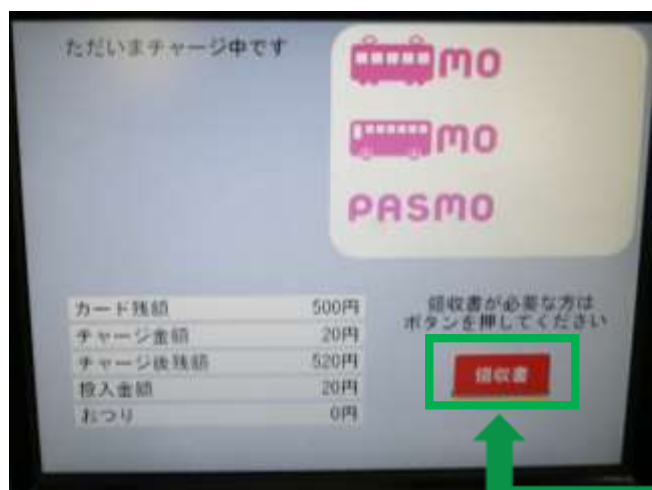
- ① カードを挿入します。
- ② ①の後、画面が左のように変わりますので、チャージしたい金額のボタンを押してください。

画面に無い金額をチャージされたい場合はこのボタンを押してください。



- ③ (②でその他の金額を押した方のみ) チャージ金額を10円単位で設定できます。ご希望の金額を入力して頂き、最後に確認を押してください。

- ④ 現金を投入します



- ⑤ チャージ完了後、カードとお釣銭が出てきますので忘れずにお取りください。

領収書が必要なお客様はこのボタンを押してください。